








- 凡例
-  自転車置場
 -  ゴミ置場
 -  P 駐車場
 -  P.L. フレイロット
 -  敷地境界線
 -  防火水槽
 -  F 階数

※住戸番号は①～⑥の順にふられています。
 ※この配置図は、工事の関係上一部変更することがあります。
 また配置図に記載されない、微細な工作物や高低差（階段・塀壁・法面）
 等もございます。